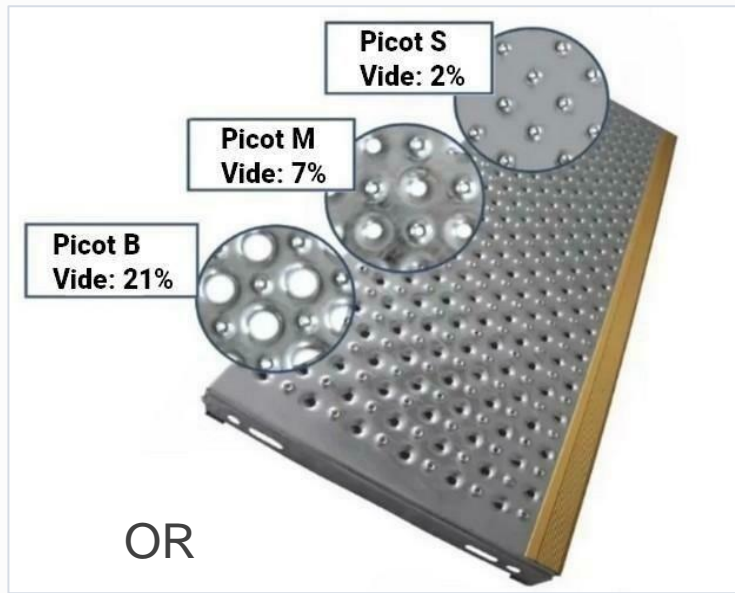
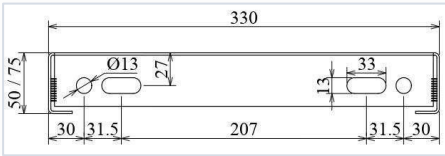


# MARCHE TOLE ERP 330

## NEZ COLORE



- ✓ Antidérapant Classe R12 selon Norme Din 51130
- ✓ Conforme ERP
- ✓ Nez antidérapant disponible en 3 Coloris
- ✓ En Stock\*



La marche tôle ERP 330 est conçue pour pour la mise en conformité des escaliers répondant aux exigences ERP/PMR/APH.


Proposée avec un nez de marche antidérapant Vénitien couleur Noir, Or, ou Naturel riveté en usine.

Fabriquée en Acier S-235 galvanisé à chaud, elle est disponible en plusieurs largeurs de 800, 900, 1000, 1200 ou 1400 mm avec une épaisseur de 50 mm pour une résistance optimale. (sauf 1400 mm / épaisseur = 75 mm) Les marches ont des bords tombés poinçonnés pour fixation sur limons à l'aide de boulons à tête bombée 12x30 mm.


Une façon simple d'obtenir un 2 en 1, marches + nez de marches adaptées La marche ERP 330 est également disponible sans nez de marche riveté.

Une pente d'escalier de minimum 27° est requise pour un recouvrement de 50 mm.

Matière	Epaisseur (mm)	Largeur (mm)	Profondeur (mm)	Hauteur (mm)	Masse (kg/p)	Angle d'escalier Min (°)
Acier galvanisé à chaud	2	900	330	50	7,1	27
	2	1000	330	50	7,8	27
	2	1200	330	50	9,2	27
	2	1400	330	75	10,7	27



Naturel



Noir